

УПРАВЛЕНИЕ ФЕДЕРАЛЬНОЙ СЛУЖБЫ
ГОСУДАРСТВЕННОЙ СТАТИСТИКИ
ПО ХАБАРОВСКОМУ КРАЮ, МАГАДАНСКОЙ
ОБЛАСТИ, ЕВРЕЙСКОЙ АВТОНОМНОЙ ОБЛАСТИ
И ЧУКОТСКОМУ АВТОНОМНОМУ ОКРУГУ

Промышленное производство Еврейской автономной области



за январь-июнь 2023 года

Промышленное производство

Еврейской автономной области

за январь-июнь 2023 года

- 01 ИНДЕКС ПРОМЫШЛЕННОГО ПРОИЗВОДСТВА
- 02 ДОБЫЧА ПОЛЕЗНЫХ ИСКОПАЕМЫХ
- 03 ОБРАБАТЫВАЮЩИЕ ПРОИЗВОДСТВА
- 04 ОБЕСПЕЧЕНИЕ ЭЛЕКТРИЧЕСКОЙ ЭНЕРГИЕЙ, ГАЗОМ И ПАРОМ
- 05 ВОДОСНАБЖЕНИЕ, ВОДООТВЕДЕНИЕ, УТИЛИЗАЦИЯ ОТХОДОВ
- 06 ПРОИЗВОДСТВО ОТДЕЛЬНЫХ ВИДОВ ПРОДУКЦИИ
- 07 ОБЪЕМ ОТГРУЖЕННОЙ ПРОДУКЦИИ, ВЫПОЛНЕННЫХ РАБОТ И УСЛУГ

* Ежемесячные данные оперативной статистики





ИНДЕКСЫ ПРОМЫШЛЕННОГО ПРОИЗВОДСТВА

ЯНВАРЬ-ИЮНЬ 2023 г. К ЯНВАРЮ-ИЮНЮ 2022 г., ПРОЦЕНТОВ



▲ 102,0

ИПП



▼ 115,2

Добыча полезных ископаемых



▼ 69,5

Обрабатывающие производства



▼ 98,4

Обеспечение электрической энергией, газом и паром; кондиционирование воздуха



▲ 129,9

Водоснабжение; водоотведение, организация сбора и утилизация отходов, деятельность по ликвидации загрязнений

Рейтинг по регионам ДФО



4 региона ДФО

значение показателя больше, чем по Еврейской автономной области

6 регионов ДФО

значение показателя меньше, чем по Еврейской автономной области





ДИНАМИКА ИНДЕКСА ПРОМЫШЛЕННОГО ПРОИЗВОДСТВА

ПРОЦЕНТОВ

ИЮНЬ 2023 г.

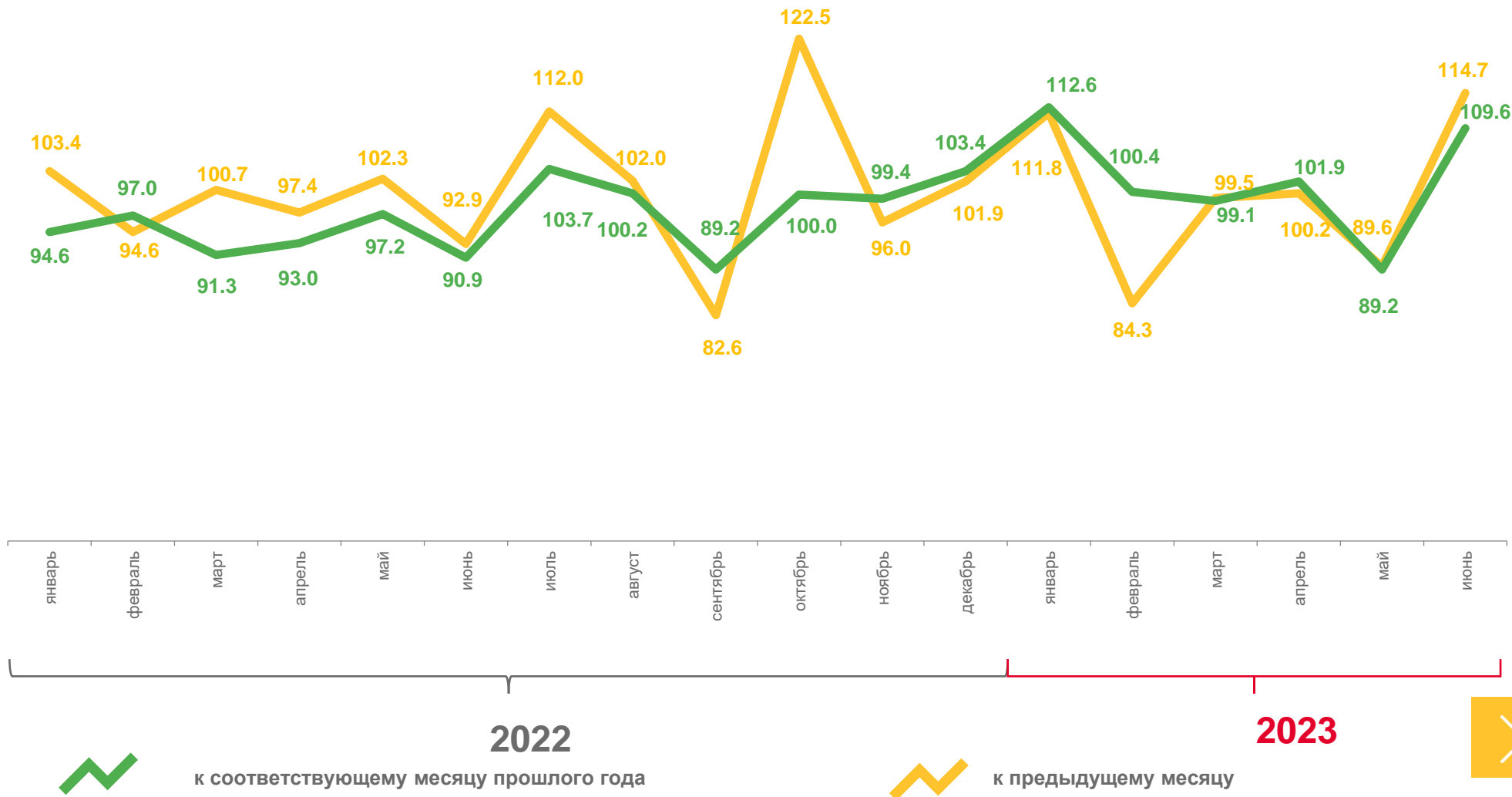
В % к июню 2022 г.

▲ 109,6

ИЮНЬ 2022 г.

В % к июню 2021 г.

▼ 90,9



2022

к соответствующему месяцу прошлого года

2023

к предыдущему месяцу





ДОБЫЧА ПОЛЕЗНЫХ ИСКОПАЕМЫХ

ИНДЕКС ПРОМЫШЛЕННОГО ПРОИЗВОДСТВА, ПРОЦЕНТОВ

июнь 2023 г.

в % к июню 2022 г.



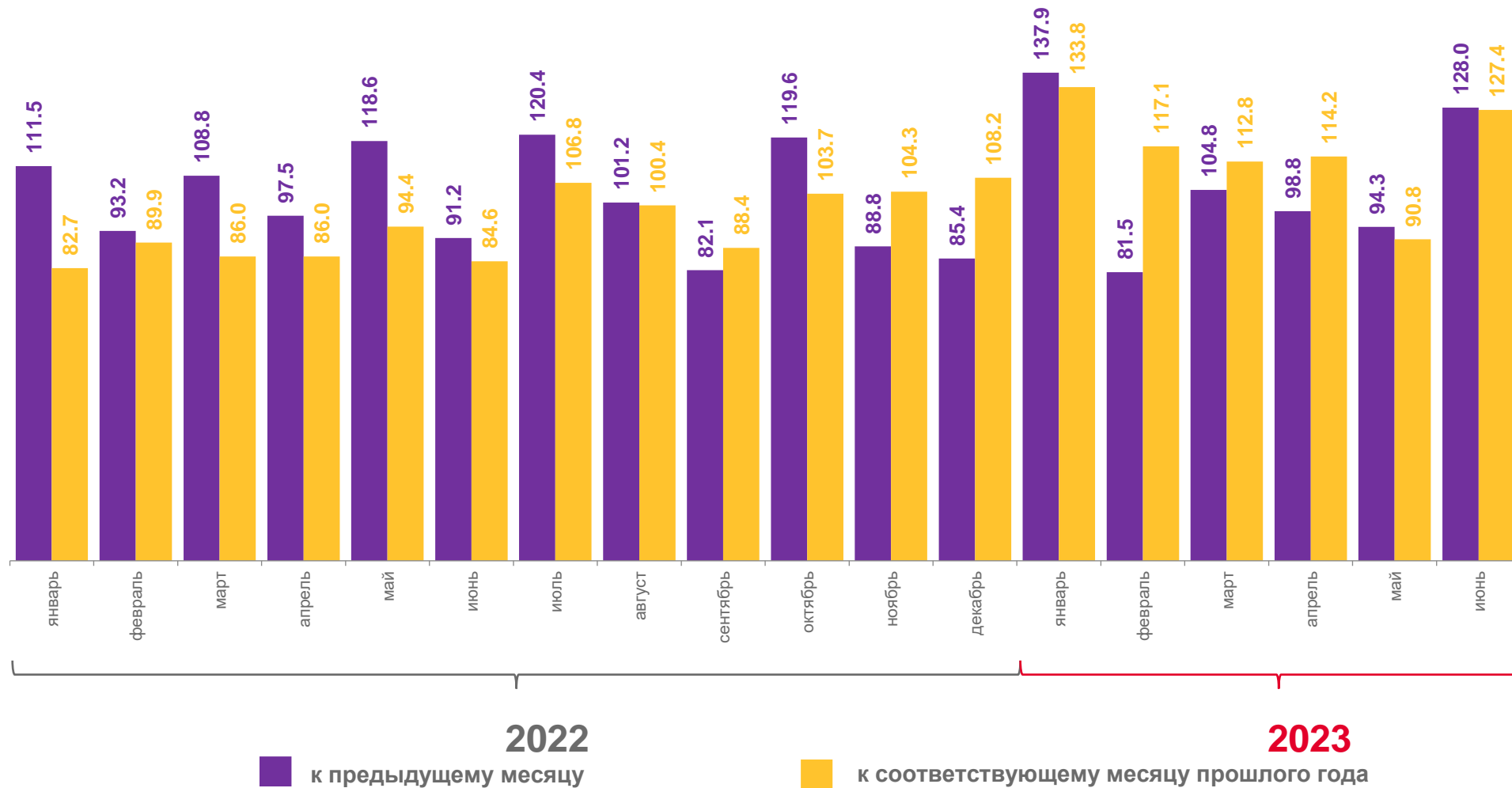
▲ 126,8

Добыча металлических руд



▲ 135,5

Добыча прочих полезных ископаемых





ОБРАБАТЫВАЮЩИЕ ПРОИЗВОДСТВА

ИНДЕКС ПРОМЫШЛЕННОГО ПРОИЗВОДСТВА, ПРОЦЕНТОВ

июнь 2023 г.

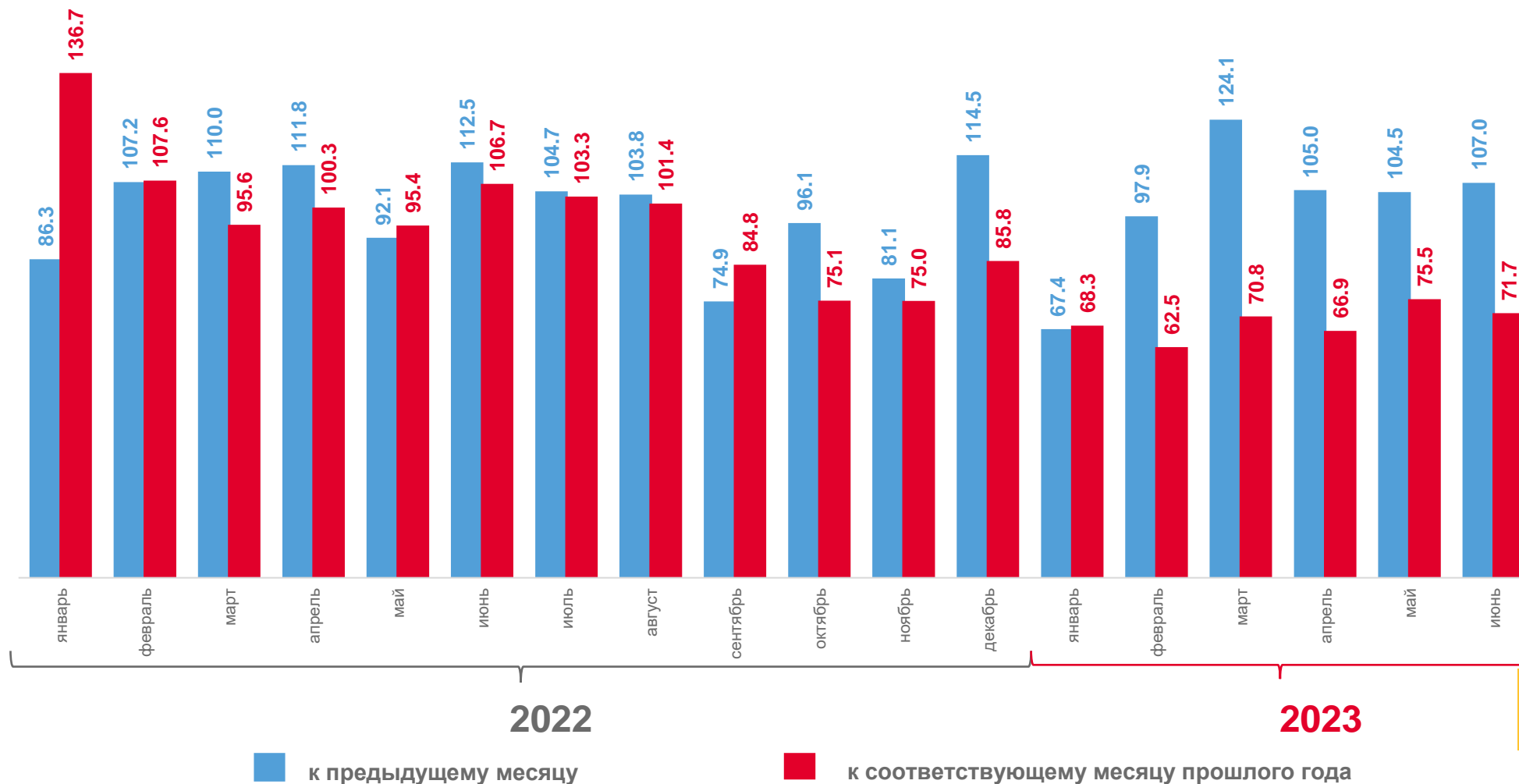
в % к июню 2022 г.

▼ **71,7**

июнь 2022 г.

в % к июню 2021 г.

▲ **106,7**





ИНДЕКСЫ ПРОИЗВОДСТВА ПО ОСНОВНЫМ ВИДАМ ОБРАБАТЫВАЮЩИХ ПРОИЗВОДСТВ

ЯНВАРЬ-ИЮНЬ 2023 г. К ЯНВАРЮ-ИЮНЮ 2022 г., ПРОЦЕНТОВ



▲ **102,9**

Производство пищевых продуктов



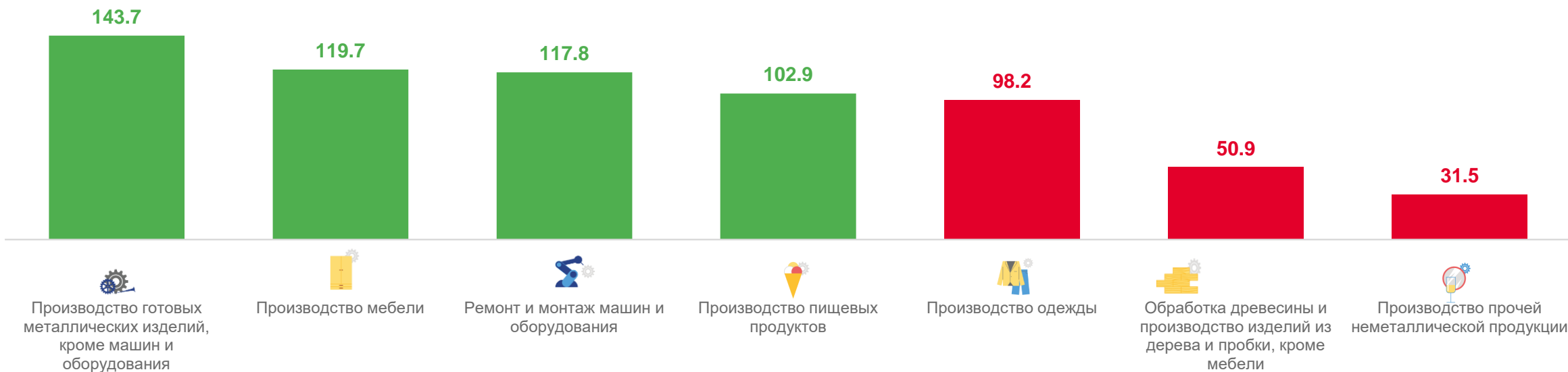
▼ **98,2**


Производство одежды



▼ **31,5**

Производство прочей неметаллической минеральной продукции





ОБЕСПЕЧЕНИЕ ЭЛЕКТРИЧЕСКОЙ ЭНЕРГИЕЙ, ГАЗОМ И ПАРОМ

ИНДЕКС ПРОМЫШЛЕННОГО ПРОИЗВОДСТВА, ПРОЦЕНТОВ

ИЮНЬ 2023 г.

В % к июню 2022 г.



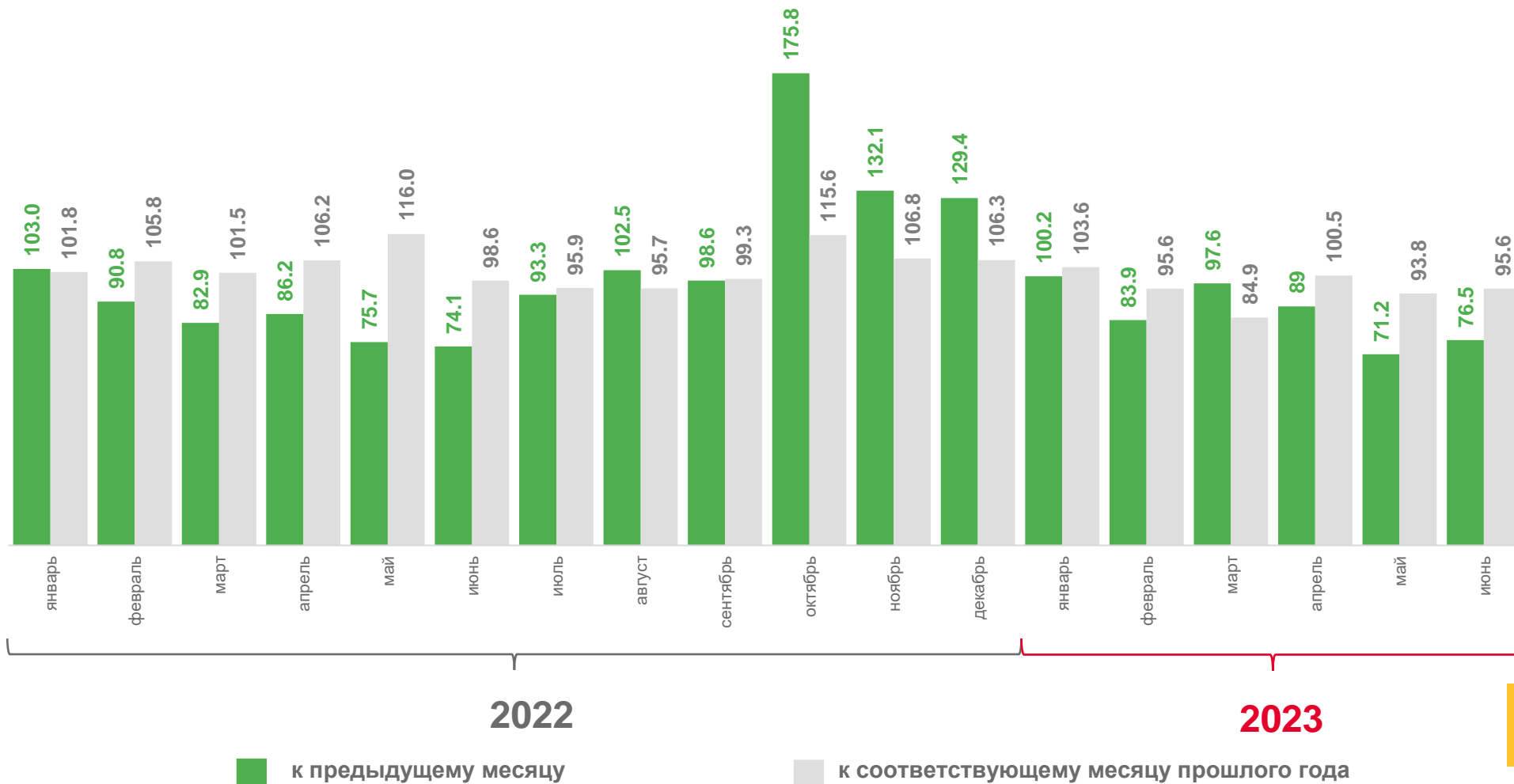
▼ 94,8

Производство, передача и распределение электроэнергии



▼ 97,8

Производство, передача и распределение пара и горячей воды





ВОДОСНАБЖЕНИЕ; ВОДООТВЕДЕНИЕ И УТИЛИЗАЦИЯ ОТХОДОВ

ИНДЕКС ПРОМЫШЛЕННОГО ПРОИЗВОДСТВА, ПРОЦЕНТОВ

июнь 2023 г.

в % к июню 2022 г.

▲ 323,8

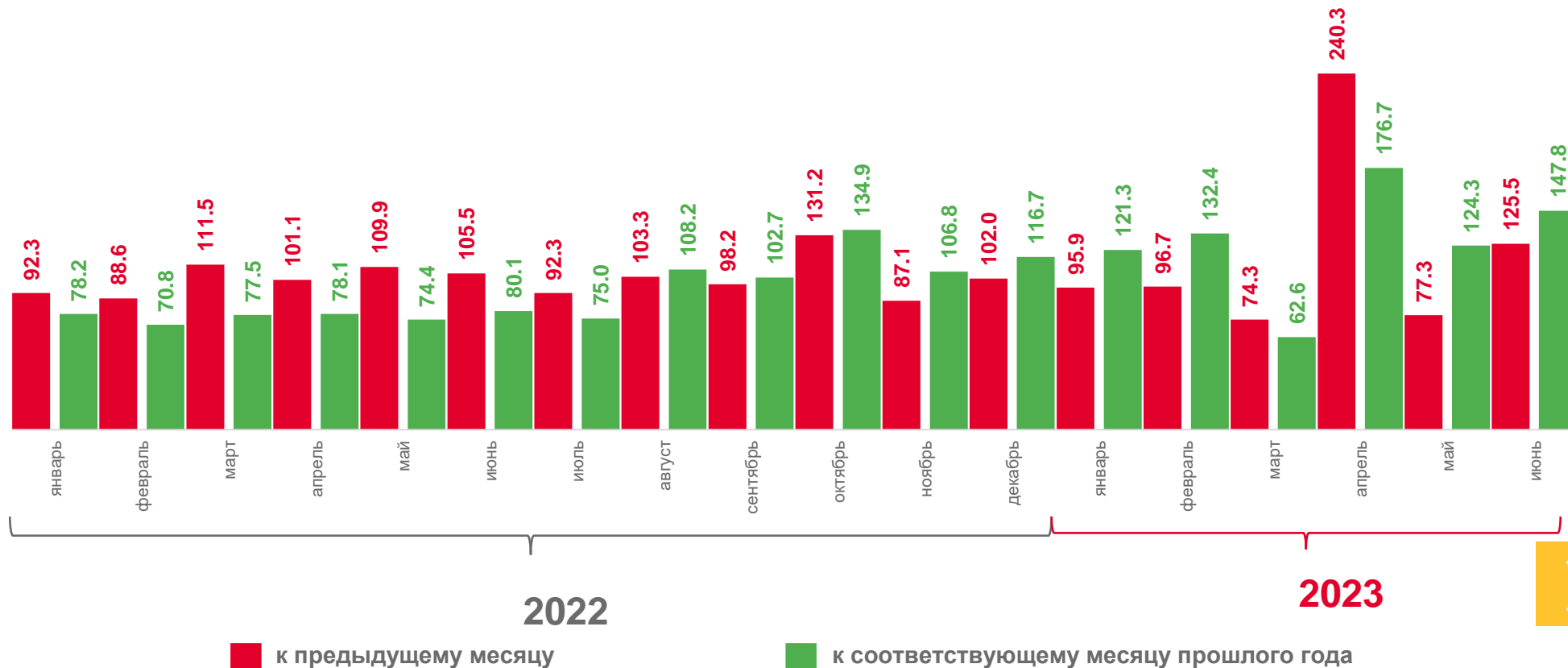
Забор, очистка и распределение воды

▼ 92,5

Сбор и обработка сточных вод

▼ 72,4

Сбор, обработка и утилизация отходов





ПРОИЗВОДСТВО ОТДЕЛЬНЫХ ВИДОВ ПРОДУКЦИИ

ЯНВАРЬ-ИЮНЬ 2023 г. К ЯНВАРЮ-ИЮНЮ 2023 г.



60,8

80,6%

Лесоматериалы
необработанные тыс.м³



1329,5

113,6%

Кондитерские изделия, тонн



96,9

65,0%

Изделия бельевые трикотажные
или вязанные, включая изделия
для детей младшего возраста,
тыс. штук



115 270,3

122,3%

Мебель, тыс. руб.



2 889,1

135,2%

Изделия хлебобулочные
недлительного хранения, тонн



71,3

126,7%

Изделия макаронные и
аналогичные мучные изделия, тонн



34,9

52,8%

Лесоматериалы, продольно
распиленные или расколотые,
разделенные на слои или
лушечные, толщиной более 6 мм;
деревянные железнодорожные
или трамвайные шпалы,
непропитанные, тыс.м³



644,3

100,0%

Пар и горячая вода,
тыс. гигакалорий





ОБЪЕМ ОТГРУЖЕННОЙ ПРОДУКЦИИ, ВЫПОЛНЕННЫХ РАБОТ И УСЛУГ

ЯНВАРЬ-ИЮНЬ 2023 г., МЛРД РУБЛЕЙ



Промышленность

19,4



Добыча полезных ископаемых

13,3



Обрабатывающие производства

2,0



Обеспечение электрической энергией,
газом и паром; кондиционирование воздуха

3,5



Водоснабжение; водоотведение,
организация сбора и утилизация отходов,
деятельность по ликвидации загрязнений

0,6

Структура объема отгруженной продукции
в процентах к итогу





ОБЪЕМ ОТГРУЖЕННОЙ ПРОДУКЦИИ, ВЫПОЛНЕННЫХ РАБОТ И УСЛУГ ПО ПРОМЫШЛЕННОМУ ПРОИЗВОДСТВУ

ЯНВАРЬ-ИЮНЬ 2023 г. К ЯНВАРЮ-ИЮНЬ 2022 г., ПРОЦЕНТОВ



▼ **96,7**

Промышленность



▼ **96,7**

Добыча полезных ископаемых



▼ **67,4**

Обработывающие производства



▲ **117,9**

Обеспечение электрической энергией, газом и паром; кондиционирование воздуха



▲ **172,4**

Водоснабжение; водоотведение, организация сбора и утилизация отходов

